

Додаток  
до Положення (стандарту) бухгалтерського обліку  
2 "Баланс"

Підприємство: 02 ТОВ "Компанія з управління активами" СОЛЬДІС  
Територія: Київ  
Організаційно-правова форма господарювання: \_\_\_\_\_  
Орган державного управління: \_\_\_\_\_  
Вид економічної діяльності: інше фінансове посередництво  
Одиниця виміру: тис. грн. \_\_\_\_\_ тис. грн. \_\_\_\_\_  
Адреса: м.Київ, вул.В.Сосюри, 6, офіс 305-А

Дата (рік, місяць, число)

за ЄДРПОУ

за КОАТУУ

за КОПФГ

за СПОДУ

за КВЕД

Контрольна сума

КОДИ		
2011	01	01
		37202955
		8036600000
		240
		65.23.0

**Баланс**  
на 31 Грудня 20 10 р.

Форма N 1

Код за ДКУД

1801001

Актив	Код рядка	На початок звітнього періоду	На кінець звітнього періоду
1	2	3	4
<b>I. Необоротні активи</b>			
Нематеріальні активи:			
залишкова вартість	010	-	-
первісна вартість	011	-	-
накопичена амортизація	012	( - )	( - )
Незавершене будівництво	020	-	20
Основні засоби:			
залишкова вартість	030	-	-
первісна вартість	031	-	-
знос	032	( - )	( - )
Довгострокові біологічні активи:			
справедлива (залишкова) вартість	035	-	-
первісна вартість	036	-	-
накопичена амортизація	037	( - )	( - )
Довгострокові фінансові інвестиції:			
які обліковуються за методом участі в капіталі інших підприємств	040	-	-
інші фінансові інвестиції	045	-	-
Довгострокова дебіторська заборгованість	050	-	-
Відстрочені податкові активи	060	-	-
Інші необоротні активи	070	-	-
<b>Усього за розділом I</b>	<b>080</b>	<b>-</b>	<b>20</b>
<b>II. Оборотні активи</b>			
Виробничі запаси	100	-	-
Поточні біологічні активи	110	-	-
Незавершене виробництво	120	-	-
Готова продукція	130	-	-
Товари	140	-	-
Векселі одержані	150	-	-
Дебіторська заборгованість за товари, роботи, послуги:			
чиста реалізаційна вартість	160	-	-
первісна вартість	161	-	-
резерв сумнівних боргів	162	( - )	( - )
Дебіторська заборгованість за розрахунками:			
з бюджетом	170	-	-
за виданими авансами	180	-	2
з нарахованих доходів	190	-	-
із внутрішніх розрахунків	200	-	-
Інша поточна дебіторська заборгованість	210	-	7 000
Поточні фінансові інвестиції	220	-	-
Грошові кошти та їх еквіваленти:			
в національній валюті	230	-	35
в іноземній валюті	240	-	-
Інші оборотні активи	250	-	-
<b>Усього за розділом II</b>	<b>260</b>	<b>-</b>	<b>7 037</b>

III. Витрати майбутніх періодів	270	-	43
Баланс	280	-	7 100

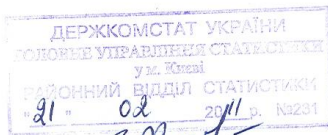
Пасив	Код рядка	На початок звітного періоду	На кінець звітного періоду
1	2	3	4
<b>I. Власний капітал</b>			
Статутний капітал	300	-	7 100
Пайовий капітал	310	-	-
Додатковий вкладений капітал	320	-	-
Інший додатковий капітал	330	-	-
Резервний капітал	340	-	-
Нерозподілений прибуток (непокритий збиток)	350	-	-
Неоплачений капітал	360	( - )	( - )
Вилучений капітал	370	( - )	( - )
<b>Усього за розділом I</b>	<b>380</b>	<b>-</b>	<b>7 100</b>
<b>II. Забезпечення майбутніх витрат і платежів</b>			
Забезпечення виплат персоналу	400	-	-
Інші забезпечення	410	-	-
Цільове фінансування	420	-	-
<b>Усього за розділом II</b>	<b>430</b>	<b>-</b>	<b>-</b>
<b>III. Довгострокові зобов'язання</b>			
Довгострокові кредити банків	440	-	-
Інші довгострокові фінансові зобов'язання	450	-	-
Відстрочені податкові зобов'язання	460	-	-
Інші довгострокові зобов'язання	470	-	-
<b>Усього за розділом III</b>	<b>480</b>	<b>-</b>	<b>-</b>
<b>IV. Поточні зобов'язання</b>			
Короткострокові кредити банків	500	-	-
Поточна заборгованість за довгостроковими зобов'язаннями	510	-	-
Векселі видані	520	-	-
Кредиторська заборгованість за товари, роботи, послуги	530	-	-
Поточні зобов'язання за розрахунками:			
з одержаних авансів	540	-	-
з бюджетом	550	-	-
з позабюджетних платежів	560	-	-
зі страхування	570	-	-
з оплати праці	580	-	-
з учасниками	590	-	-
із внутрішніх розрахунків	600	-	-
Інші поточні зобов'язання	610	-	-
<b>Усього за розділом IV</b>	<b>620</b>	<b>-</b>	<b>-</b>
<b>V. Доходи майбутніх періодів</b>			
	<b>630</b>	<b>-</b>	<b>-</b>
Баланс	<b>640</b>	<b>-</b>	<b>7 100</b>

Керівник \_\_\_\_\_ Мironюк Сергій Степанович

Головний бухгалтер \_\_\_\_\_ Мironюк Сергій Степанович

© Інформаційно-аналітичний центр «ЛІГА»  
© ТОВ «ЛІГА ЗАКОН»





Додаток  
до Положення (стандарту) бухгалтерського обліку 4

Дата /рік, місяць, число/  
 Підприємство ТОВ "Компанія з управління активами"СОЛЬДІС" за ЄДРПОУ  
 Територія - за КОАТУУ  
 Товариство з обмеженою відповідальністю за КОПФГ  
 Організаційно-правова форма господарювання відповідальністю  
 Вид економічної діяльності інше фінансове посередництво за КВЕД  
 Одиниця виміру : тис. грн. Контрольна сума

КОДИ		
201	01	01
		37202955
		8036600000
		240
		65.23.0
		-

**Звіт про рух грошових коштів**  
за 20 10 рік

Форма N 3 Код за ДКУД 1801004

Стаття	Код	За звітний період	За аналогічний період попереднього року
1	2	3	4
<b>I. Рух коштів у результаті операційної діяльності</b>			
<b>Надходження від:</b>			
Реалізації продукції (товарів, робіт, послуг)	010	-	-
Погашення векселів одержаних	015	-	-
Покупців і замовників авансів	020	-	-
Повернення авансів	030	7 149	-
Установ банків відсотків за поточними рахунками	035	-	-
Бюджету податку на додану вартість	040	-	-
Повернення інших податків і зборів (обов'язкових платежів)	045	-	-
Отримання субсидій, дотацій	050	-	-
Цільового фінансування	060	-	-
Боржників неустойки (штрафів, пені)	070	-	-
Інші надходження	080	-	-
<b>Витрачання на оплату:</b>			
Товарів (робіт, послуг)	090	( 54 )	( - )
Авансів	095	( - )	( - )
Повернення авансів	100	( 14 149 )	( - )
Працівникам	105	( 5 )	( - )
Витрат на відрядження	110	( - )	( - )
Зобов'язань з податку на додану вартість	115	( - )	( - )
Зобов'язань з податку на прибуток	120	( - )	( - )
Відрахувань на соціальні заходи	125	( 2 )	( - )
Зобов'язань з інших податків і зборів (обов'язкових платежів)	130	( 6 )	( - )
Цільових внесків	140	( - )	( - )
Інші витрачання	145	( - )	( - )
Чистий рух коштів до надзвичайних подій	150	( 7 067 )	( - )

Податок на прибуток від звичайної діяльності	180	-	-
Дохід з податку на прибуток від звичайної діяльності	185	-	-
<b>Фінансові результати від звичайної діяльності:</b>			
прибуток	190		
збиток	195	-	-
<b>Надзвичайні:</b>			
доходи	200	-	-
витрати	205	-	-
Податки з надзвичайного прибутку	210	-	-
<b>Чистий:</b>			
прибуток	220		
збиток	225	-	-
Забезпечення матеріального заохочення	226	-	-

## II. ЕЛЕМЕНТИ ОПЕРАЦІЙНИХ ВИТРАТ

Найменування показника	Код рядка	За звітний період	За попередній період
1	2	3	4
Матеріальні затрати	230	-	-
Витрати на оплату праці	240	-	-
Відрахування на соціальні заходи	250	-	-
Амортизація	260	-	-
Інші операційні витрати	270	2	-
Разом	280	2	-

## III. РОЗРАХУНОК ПОКАЗНИКІВ ПРИБУТКОВОСТІ АКЦІЙ


Назва статті	Код рядка	За звітний період	За попередній період
1	2	3	4
Середньорічна кількість простих акцій	300	-	-
Скоригована середньорічна кількість простих акцій	310	-	-
Чистий прибуток (збиток) на одну просту акцію	320	-	-
Скоригований чистий прибуток (збиток) на одну просту акцію	330	-	-
Дивіденди на одну просту акцію	340	-	-

Керівник \_\_\_\_\_

Головний бухгалтер \_\_\_\_\_

Миронюк Сергій Степанович  
Миронюк Сергій Степанович





Додаток  
до Положення (стандарту) бухгалтерського обліку 3

Дата (рік, місяць, число) \_\_\_\_\_

Підприємство ІЗВ "Компанія з управління активами "СОЛЬДІС" за ЄДРПОУ \_\_\_\_\_

Територія \_\_\_\_\_ за КОАТУУ \_\_\_\_\_

Орган державного управління \_\_\_\_\_ за СПОДУ \_\_\_\_\_

Організаційно-правова форма господарювання товариство з обмеженою відповідальністю за КОПФГ \_\_\_\_\_

Вид економічної діяльності інше фінансове посередництво за КВЕД \_\_\_\_\_

Одиниця виміру: тис. грн. \_\_\_\_\_ Контрольна сума \_\_\_\_\_

КОДИ		
2011	01	01
37202955		
8036600000		
240		
65.23.0		

**Звіт про фінансові результати**  
за \_\_\_\_\_ рік **20 10** р.

Форма N 2

Код за ДКУД

1801003

**I. ФІНАНСОВІ РЕЗУЛЬТАТИ**

Стаття	Код рядка	За звітний період	За попередній період
1	2	3	4
Доход (виручка) від реалізації продукції (товарів, робіт, послуг)	010	-	-
Податок на додану вартість	015	-	-
Акцизний збір	020	-	-
	025	-	-
Інші вирахування з доходу	030	-	-
Чистий доход (виручка) від реалізації продукції (товарів, робіт, послуг)	035	-	-
Собівартість реалізованої продукції (товарів, робіт, послуг)	040	-	-
<b>Валовий:</b>			
прибуток	050		
збиток	055	-	-
Інші операційні доходи	060	-	-
у т. ч. дохід від первісного визнання біологічних активів і сільськогосподарської продукції, одержаних унаслідок сільськогосподарської діяльності	061	-	-
Адміністративні витрати	070	( 2 )	-
Витрати на збут	080	-	-
Інші операційні витрати	090	-	-
у т. ч. витрати від первісного визнання біологічних активів і сільськогосподарської продукції, одержаних унаслідок сільськогосподарської діяльності	091	-	-
<b>Фінансові результати від операційної діяльності:</b>			
прибуток	100		
збиток	105	( 2 )	-
Доход від участі в капіталі	110	-	-
Інші фінансові доходи	120	2	-
Інші доходи	130	-	-
Фінансові витрати	140	-	-
Втрати від участі в капіталі	150	-	-
Інші витрати	160	-	-
Прибуток (збиток) від впливу інфляції на монетарні статті	165	-	-
<b>Фінансові результати від звичайної діяльності до оподаткування:</b>			
прибуток	170		
збиток	175	-	-
у т. ч. прибуток від припиненої діяльності та/або прибуток від переоцінки необоротних активів та групи вибуття унаслідок припинення діяльності	176	-	-
у т. ч. збиток від припиненої діяльності та/або збиток від переоцінки необоротних активів та групи вибуття унаслідок припинення діяльності	177	-	-

Рух коштів від надзвичайних подій	160	-	-
Чистий рух коштів від операційної діяльності	170	( 7 067 )	-

1	2	3	4
<b>II. Рух коштів у результаті інвестиційної діяльності</b>			
Реалізація:			
фінансових інвестицій	180	-	-
необоротних активів	190	-	-
майнових комплексів	200	-	-
Отримані:			
відсотки	210	2	-
дивіденди	220	-	-
Інші надходження	230	-	-
Придбання:			
фінансових інвестицій	240	( - )	( - )
необоротних активів	250	( - )	( - )
майнових комплексів	260	( - )	( - )
Інші платежі	270	( - )	( - )
Чистий рух коштів до надзвичайних подій	280	2	-
Рух коштів від надзвичайних подій	290	-	-
Чистий рух коштів від інвестиційної діяльності	300	2	-
<b>III. Рух коштів у результаті фінансової діяльності</b>			
Надходження власного капіталу	310	7 100	-
Отримані позики	320	-	-
Інші надходження	330	-	-
Погашення позик	340	( - )	( - )
Сплачені дивіденди	350	( - )	( - )
Інші платежі	360	( - )	( - )
Чистий рух коштів до надзвичайних подій	370	7 100	-
Рух коштів від надзвичайних подій	380	-	-
Чистий рух коштів від фінансової діяльності	390	7 100	-
Чистий рух коштів за звітний період	400	35	-
Залишок коштів на початок року	410	-	-
Вплив зміни валютних курсів на залишок коштів	420	-	-
Залишок коштів на кінець року	430	35	-

Керівник

-

Миронюк Сергій Степанович

Головний бухгалтер

-

Миронюк Сергій Степанович



© Інформаційно-аналітичний центр «ЛІГА»  
© ТОВ «ЛІГА ЗАКОН»

ЛІГА  
ЗАКОН

d



Додаток  
до Положення (стандарту) бухгалтерського обліку 5

Підприємство <u>ЗВ<sup>св</sup> / ТОВ "Компанія з управління активами "СОЛЬДІС"</u>	за ЄДРПОУ	КОДИ
Територія _____	за КОАТУУ	2011 01 01
Орган державного управління _____	за СПОДУ	37202955
Організаційно-правова форма господарювання <u>товариство з обмеженою відповідальністю</u>	за КОПФГ	8036600000
Вид економічної діяльності <u>інше фінансове посередництво</u>	за КВЕД	240
Одиниця виміру: тис. грн. _____	Контрольна сума	65.23.0

**ЗВІТ**  
**про власний капітал**

за \_\_\_\_\_ рік **20 10 р.**

Форма N 4

Код за ДКУД

1801005

Стаття	Код	Статут-ний капітал	Пайо-вий капітал	Додат-ковий вкладе-ний капітал	Інший додат-ковий капітал	Резерв-ний капітал	Нерозпо-ділений прибуток	Неопла-чений капітал	Вилуче-ний капітал	Разом
1	2	3	4	5	6	7	8	9	10	11
Залишок на початок року	010	-	-	-	-	-	-	-	-	-
<b>Коригування:</b>										
Зміна облікової політики	020	-	-	-	-	-	-	-	-	-
Виправлення помилок	030	-	-	-	-	-	-	-	-	-
Інші зміни	040	-	-	-	-	-	-	-	-	-
<b>Скоригований залишок на початок року</b>	050	-	-	-	-	-	-	-	-	-
<b>Переоцінка активів:</b>										
Дооцінка основних засобів	060	-	-	-	-	-	-	-	-	-
Уцінка основних засобів	070	-	-	-	-	-	-	-	-	-
Дооцінка незавершеного будівництва	080	-	-	-	-	-	-	-	-	-
Уцінка незавершеного будівництва	090	-	-	-	-	-	-	-	-	-
Дооцінка нематеріальних активів	100	-	-	-	-	-	-	-	-	-
Уцінка нематеріальних активів	110	-	-	-	-	-	-	-	-	-
Використання дооцінки необоротних активів	120	-	-	-	-	-	-	-	-	-
<b>Чистий прибуток (збиток) за звітний період</b>	130	-	-	-	-	-	-	-	-	-
<b>Розподіл прибутку:</b>										

П  
Т  
О  
О  
В  
О

Виплати власникам (дивіденди)	140	-	-	-	-	-	-	-	-	-
Спрямування прибутку до статутного капіталу	150	-	-	-	-	-	-	-	-	-
Відрахування до Резервного капіталу	160	-	-	-	-	-	-	-	-	-
Сума чистого прибутку, належна до бюджету відповідно до законодавства	170	-	-	-	-	-	-	-	-	-
<b>Внески учасників:</b>										
Внески до капіталу	180	7 100	-	-	-	-	-	( 7 100 )	-	-
Погашення заборгованості з капіталу	190	-	-	-	-	-	-	7 100	-	7 100
Сума чистого прибутку на створення спеціальних (цільових) фондів	200	-	-	-	-	-	-	-	-	-
<b>Вилучення капіталу:</b>										
Викуп акцій (часток)	210	-	-	-	-	-	-	-	-	-
Перепродаж викуплених акцій (часток)	220	-	-	-	-	-	-	-	-	-
Анулювання викуплених акцій (часток)	230	-	-	-	-	-	-	-	-	-
Вилучення частки в капіталі	240	-	-	-	-	-	-	-	-	-
Зменшення номінальної вартості акцій	250	-	-	-	-	-	-	-	-	-
<b>Інші зміни в капіталі:</b>										
Списання невідшкодованих збитків	260	-	-	-	-	-	-	-	-	-
Безкоштовно отримані активи	270	-	-	-	-	-	-	-	-	-
Інші зміни	280	-	-	-	-	-	-	-	-	-
<b>Разом змін в капіталі</b>	<b>290</b>	<b>7 100</b>	<b>-</b>	<b>-</b>	<b>-</b>	<b>-</b>	<b>-</b>	<b>-</b>	<b>-</b>	<b>7 100</b>
<b>Залишок на кінець року</b>	<b>300</b>	<b>7 100</b>	<b>-</b>	<b>-</b>	<b>-</b>	<b>-</b>	<b>-</b>	<b>-</b>	<b>-</b>	<b>7 100</b>

Керівник

Миронюк Сергій Степанович

Головний бухгалтер

Миронюк Сергій Степанович

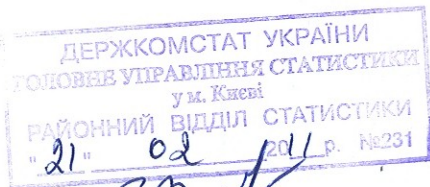


© Інформаційно-аналітичний центр «ЛІГА»  
© ТОВ «ЛІГА ЗАКОН»



2





Підприємство ТОВ "Компанія з управління активами" СОЛЬДІС"  
 Територія \_\_\_\_\_  
 Орган державного управління \_\_\_\_\_  
 Організаційно-правова форма господарюванн Товариство з обмеженою відповідальністю  
 Вид економічної діяльності інше фінансове посередництво  
 Середня кількість працівників 3  
 Одиниця виміру: тис. грн.

Дата /рік, місяць, число/  
 за ЄДРПОУ \_\_\_\_\_  
 за КОАТУУ \_\_\_\_\_  
 за СПОДУ \_\_\_\_\_  
 за КОПФГ \_\_\_\_\_  
 за КВЕД \_\_\_\_\_  
 Контрольна сума \_\_\_\_\_

КОДИ		
2011	01	01
37202955		
8036600000		
240		
65.23.0		

### ПРИМІТКИ ДО РІЧНОЇ ФІНАНСОВОЇ ЗВІТНОСТІ за 20 10 рік

Форма N 5

Код за ДКУД

1801008

#### I. Нематеріальні активи

Групи нематеріальних активів	Код рядка	Залипок на початок року		Надійшло за рік	Переоцінка (дооцінка +, уцінка -)		Вибуло за рік		Нараховано амортизації за рік	Втрати від зменшення корисності за рік	Інші зміни за рік		Залишок на кінець року	
		первісна (переоцінена) вартість	накопичена амортизація		первісної (переоціненої) вартості	накопиченої амортизації	первісна (переоцінена) вартість	накопичена амортизація			первісної (переоціненої) вартості	накопиченої амортизації	первісна (переоцінена) вартість	накопичена амортизація
1	2	3	4	5	6	7	8	9	10	11	12	13	14	15
Права користування природними ресурсами	010													
Права користування майном	020													
Права на комерційні позначення	030													
Права на об'єкти промислової власності	040													
Авторське право та суміжні з ним права	050													
	060													
Інші нематеріальні активи	070													
Разом	080													
Гудвіл	090													

З рядка 080 графа 14

вартість нематеріальних активів, щодо яких існує обмеження права власності

(081) \_\_\_\_\_

вартість оформлених у заставу нематеріальних активів

(082) \_\_\_\_\_

вартість створених підприємством нематеріальних активів

(083) \_\_\_\_\_

З рядка 080 графа 5

вартість нематеріальних активів, отриманих за рахунок цільових асигнувань

(084) \_\_\_\_\_

З рядка 080 графа 15

накопичена амортизація нематеріальних активів, щодо яких існує обмеження права власності

(085) \_\_\_\_\_

**II. Основні засоби**

Групи основних засобів	Код рядка	Залишок на початок року		Надійшло за рік	Переоцінка (дооцінка +, уцінка -)		Вибуло за рік		Нараховано амортизації за рік	Втрати від зменшення корисності	Інші зміни за рік		Залишок на кінець року		у тому числі			
		первісна (переоцінена) вартість	знос		первісної (переоціненої) вартості	зносу	первісна (переоцінена) вартість	зносу			первісної (переоціненої) вартості	зносу	первісна (переоцінена) вартість	зносу	одержані за фінансовою орендою		передані в оперативну оренду	
															первісна (переоцінена) вартість	знос	первісна (переоцінена) вартість	знос
1	2	3	4	5	6	7	8	9	10	11	12	13	14	15	16	17	18	19
Земельні ділянки	100																	
Інвестиційна нерухомість	105																	
Капітальні витрати на поліпшення земель	110																	
Будинки, споруди та передавальні пристрої	120																	
Машини та обладнання	130																	
Транспортні засоби	140																	
Інструменти, прилади, інвентар (меблі)	150																	
Тварини	160																	
Багаторічні насадження	170																	
Інші основні засоби	180																	
Бібліотечні фонди	190																	
Малоцінні необоротні матеріальні активи	200																	
Тимчасові (нетитульні) споруди	210																	
Природні ресурси	220																	
Інвентарна тара	230																	
Предмети прокату	240																	
Інші необоротні матеріальні активи	250																	
Разом	260																	

- З рядка 260 графа 14 вартість основних засобів, щодо яких існують передбачені чинним законодавством обмеження права власності (261) \_\_\_\_\_
- вартість оформлених у заставу основних засобів (262) \_\_\_\_\_
- залишкова вартість основних засобів, що тимчасово не використовуються (консервація, реконструкція тощо) (263) \_\_\_\_\_
- первісна (переоцінена) вартість повністю амортизованих основних засобів (264) \_\_\_\_\_
- основні засоби орендованих цілісних майнових комплексів (2641) \_\_\_\_\_
- З рядка 260 графа 8 вартість основних засобів, призначених для продажу (265) \_\_\_\_\_
- залишкова вартість основних засобів, утрачених унаслідок надзвичайних подій (2651) \_\_\_\_\_
- З рядка 260 графа 5 вартість основних засобів, придбаних за рахунок цільового фінансування (266) \_\_\_\_\_
- Вартість основних засобів, що взяті в операційну оренду (267) \_\_\_\_\_
- З рядка 260 графа 15 знос основних засобів, щодо яких існують обмеження права власності (268) \_\_\_\_\_
- З рядка 105 графа 14 вартість інвестиційної нерухомості, оціненої за справедливою вартістю (269) \_\_\_\_\_

### III. Капітальні інвестиції

Найменування показника	Код рядка	За рік	На кінець року
1	2	3	4
Капітальне будівництво	280		
Придбання (виготовлення) основних засобів	290	18	18
Придбання (виготовлення) інших необоротних матеріальних активів	300		
Придбання (створення) нематеріальних активів	310	2	2
Придбання (виращування) довгострокових біологічних активів	320		
Інші	330		
Разом	340	20	20

З рядка 340 графа 3

капітальні інвестиції в інвестиційну нерухомість (341) \_\_\_\_\_

фінансові витрати, включені до капітальних інвестицій (342) \_\_\_\_\_

### IV. Фінансові інвестиції

Найменування показника	Код рядка	За рік	На кінець року	
			довгострокові	поточні
1	2	3	4	5
<b>А. Фінансові інвестиції за методом участі в капіталі в:</b>				
асоційовані підприємства	350			
дочірні підприємства	360			
спільну діяльність	370			
<b>Б. Інші фінансові інвестиції в:</b>				
частки і паї у статутному капіталі інших підприємств	380			
акції	390			
облігації	400			
інші	410			
Разом (розд. А + розд. Б)	420			

З рядка 045 графа 4 Балансу

Інші довгострокові фінансові інвестиції відображені:

за собівартістю (421) \_\_\_\_\_

за справедливою вартістю (422) \_\_\_\_\_

за амортизованою собівартістю (423) \_\_\_\_\_

З рядка 220 графа 4 Балансу

Поточні фінансові інвестиції відображені:

за собівартістю (424) \_\_\_\_\_

за справедливою вартістю (425) \_\_\_\_\_

за амортизованою собівартістю (426) \_\_\_\_\_

### V. Доходи і витрати

Найменування показника	Код рядка	Доходи	Витрати
1	2	3	4
<b>А. Інші операційні доходи і витрати</b>			
Операційна оренда активів	440		
Операційна курсова різниця	450		
Реалізація інших оборотних активів	460		
Штрафи, пені, неустойки	470		
Утримання об'єктів житлово-комунального і соціально-призначення	480		
Інші операційні доходи і витрати	490		
у тому числі:			
відрахування до резерву сумнівних боргів	491	X	
непродуктивні витрати і втрати	492	X	
<b>Б. Доходи і втрати від участі в капіталі за інвестиціями в:</b>			
асоційовані підприємства	500		
дочірні підприємства	510		
спільну діяльність	520		
<b>В. Інші фінансові доходи і витрати</b>			
Дивіденди	530		X
Проценти	540	X	
Фінансова оренда активів	550		
Інші фінансові доходи і витрати	560	2	
<b>Г. Інші доходи і витрати</b>			
Реалізація фінансових інвестицій	570		
Доходи від об'єднання підприємств	580		
Результат оцінки корисності	590		
Неопераційна курсова різниця	600		
Безоплатно одержані активи	610		X
Списання необоротних активів	620	X	
Інші доходи і витрати	630		

Товарообмінні (бартерні) операції з продукцією (товарами, роботами, послугами) (631) \_\_\_\_\_

Частка доходу від реалізації продукції (товарів, робіт, послуг) за товарообмінними (бартерними) контрактами з пов'язаними сторонами (632) \_\_\_\_\_ %

З рядків 540 - 560 графа 4 фінансові витрати, включені до собівартості продукції основної діяльності (633) \_\_\_\_\_

### VI. Грошові кошти

Найменування показника	Код рядка	На кінець року
1	2	3
Каса	640	
Поточний рахунок у банку	650	35
Інші рахунки в банку (акредитиви, чекові книжки)	660	
Грошові кошти в дорозі	670	
Еквіваленти грошових коштів	680	
Разом	690	35

З рядка 070 гр. 4 Балансу

Грошові кошти, використання яких обмежено

(691) \_\_\_\_\_

**VII. Забезпечення і резерви**

Види забезпечень і резервів	Код рядка	Залишок на початок року	Збільшення за звітний рік		Використано у звітному році	Сторновано невикористану суму у звітному році	Сума очікуваного відшкодування витрат іншою стороною, що врахована при оцінці забезпечення	Залишок на кінець року
			нараховано (створено)	додаткові відрахування				
1	2	3	4	5	6	7	8	9
Забезпечення на виплату відпусток працівникам	710							
Забезпечення наступних витрат на додаткове пенсійне забезпечення	720							
Забезпечення наступних витрат на виконання гарантійних зобов'язань	730							
Забезпечення наступних витрат на реструктуризацію	740							
Забезпечення наступних витрат на виконання зобов'язань щодо обтяжливих контрактів	750							
	760							
	770							
Резерв сумнівних боргів	775							
Разом	780							

**VIII. Запаси**

Найменування показника	Код рядка	Балансова вартість на кінець року	Переоцінка за рік	
			збільшення чистої вартості реалізації*	уцінка
1	2	3	4	5
Сировина і матеріали	800			
Купівельні напівфабрикати та комплектуючі вироби	810			
Паливо	820			
Тара і тарні матеріали	830			
Будівельні матеріали	840			
Запасні частини	850			
Матеріали сільськогосподарського призначення	860			
Поточні біологічні активи	870			
Малоцінні та швидкозношувані предмети	880			
Незавершене виробництво	890			
Готова продукція	900			
Товари	910			
Разом	920			

3 рядка 920 графа 3	Балансова вартість запасів:	
	відображених за чистою вартістю реалізації	(921) _____
	переданих у переробку	(922) _____
	оформлених в заставу	(923) _____
	переданих на комісію	(924) _____
Активи на відповідальному зберіганні (позабалансовий рахунок 02)		(925) _____
3 рядка 275 графа 4	Балансу запаси, призначені для продажу	(926) _____

**IX. Дебіторська заборгованість**

Найменування показника	Код рядка	Всього на кінець року	у т. ч. за строками непогашення		
			до 12 місяців	від 12 до 18 місяців	від 18 до 36 місяців
1	2	3	4	5	6
Дебіторська заборгованість за товари, роботи, послуги	940				
Інша поточна дебіторська заборгованість	950	3000			

Списано у звітному році безнадійної дебіторської заборгованості (951) \_\_\_\_\_

Із рядків 940 і 950 графа 3 заборгованість з пов'язаними сторонами (952) \_\_\_\_\_

**X. Нестачі і втрати від псування цінностей**

Найменування показника	Код рядка	Сума
1	2	3
Виявлено (списано) за рік нестачі і втрат	960	
Визнано заборгованістю винних осіб у звітному році	970	
Сума нестачі і втрат, остаточне рішення щодо винуватців за якими на кінець року не прийнято (позабалансовий рахунок 072)	980	

\* визначається за п. 28 Положення (стандарту) бухгалтерського обліку 9 "Запаси".

**XI. Будівельні контракти**

Найменування показника	Код рядка	Сума
1	2	3
Дохід за будівельними контрактами за звітний рік	1110	
Заборгованість на кінець звітного року:		
валова замовників	1120	
валова замовникам	1130	
з авансів отриманих	1140	
Сума затриманих коштів на кінець року	1150	
Вартість виконаних субпідрядниками робіт за незавершеними будівельними контрактами	1160	

**XII. Податок на прибуток**

Найменування показника	Код рядка	Сума
1	2	3
Поточний податок на прибуток	1210	
Відстрочені податкові активи:		
на початок звітного року	1220	
на кінець звітного року	1225	
Відстрочені податкові зобов'язання:		
на початок звітного року	1230	
на кінець звітного року	1235	
Включено до Звіту про фінансові результати - усього	1240	
у тому числі:		
поточний податок на прибуток	1241	
зменшення (збільшення) відстрочених податкових активів	1242	
збільшення (зменшення) відстрочених податкових зобов'язань	1243	
Відображено у складі власного капіталу - усього	1250	
у тому числі:		
поточний податок на прибуток	1251	
зменшення (збільшення) відстрочених податкових активів	1252	
збільшення (зменшення) відстрочених податкових зобов'язань	1253	

**XIII. Використання амортизаційних відрахувань**

Найменування показника	Код рядка	Сума
1	2	3
Нараховано за звітний рік	1300	
Використано за рік - усього	1310	
в тому числі на:		
будівництво об'єктів	1311	
придбання (виготовлення) та поліпшення основних засобів	1312	
з них машини та обладнання	1313	
придбання (створення) нематеріальних активів	1314	
погашення отриманих на капітальні інвестиції позик	1315	
	1316	
	1317	

**XIV. Біологічні активи**

Групи біологічних активів	Код рядка	Обліковуються за первісною вартістю									Обліковуються за справедливою вартістю					
		залишок на початок року		надійшло за рік	вибуло за рік		нараховано амортизації за рік	втрати від зменшення корисності	вигоди від відновлення корисності	залишок на кінець року		залишок на початок року	надійшло за рік	зміни вартості за рік	вибуло за рік	залишок на кінець року
		первісна вартість	накопичена амортизація		первісна вартість	накопичена амортизація				первісна вартість	накопичена амортизація					
1	2	3	4	5	6	7	8	9	10	11	12	13	14	15	16	17
<b>Довгострокові біологічні активи</b>																
- усього	1410															
в тому числі:																
робоча худоба	1411															
продуктивна худоба	1412															
багаторічні насадження	1413															
	1414															
інші довгострокові біологічні активи	1415															
<b>Поточні біологічні активи</b>																
- усього	1420		X			X	X				X					
в тому числі:																
тварини на вирощуванні та відгодівлі	1421		X			X	X				X					
біологічні активи в стані біологічних перетворень	1422		X			X	X				X					
	1423		X			X	X				X					
інші поточні біологічні активи	1424		X			X	X				X					
Разом	1430															

З рядка 1430 графа 5 і графа 14

вартість біологічних активів, придбаних за рахунок цільового фінансування

(1431) \_\_\_\_\_

З рядка 1430 графа 6 і графа 16

залишкова вартість довгострокових біологічних активів, первісна вартість поточних біологічних активів і справедлива вартість біологічних активів, утрачених унаслідок надзвичайних подій

(1432) \_\_\_\_\_

З рядка 1430 графа 11 і графа 17

балансова вартість біологічних активів, щодо яких існують передбачені законодавством обмеження права власності

(1433) \_\_\_\_\_

**XV. Фінансові результати від первісного визнання та реалізації сільськогосподарської продукції та додаткових біологічних активів**

Найменування показника'	Код рядка	Вартість первісного визнання	Витрати, пов'язані з біологічними перетвореннями	Результат від первісного визнання		Уцінка	Виручка від реалізації	Собівартість реалізації	Фінансовий результат (прибуток +, збиток -) від	
				дохід	витрати				реалізації	первісного визнання та реалізації
1	2	3	4	5	6	7	8	9	10	11
<b>Продукція та додаткові біологічні активи рослинництва - усього</b>	1500		( )		( )			( )		
у тому числі:										
зернові і зернобобові	1510		( )		( )			( )		
з них:										
пшениця	1511		( )		( )			( )		
соя	1512		( )		( )			( )		
соняшник	1513		( )		( )			( )		
ріпак	1514		( )		( )			( )		
цукрові буряки (фабричні)	1515		( )		( )			( )		
картопля	1516		( )		( )			( )		
плоди (зерняткові, кісточкові)	1517		( )		( )			( )		
інша продукція рослинництва	1518		( )		( )			( )		
додаткові біологічні активи рослинництва	1519		( )		( )			( )		
<b>Продукція та додаткові біологічні активи тваринництва - усього</b>	1520		( )		( )			( )		
у тому числі:										
приріст живої маси - усього	1530		( )		( )			( )		
з нього:										
великої рогатої худоби	1531		( )		( )			( )		
свиней	1532		( )		( )			( )		
молоко	1533		( )		( )			( )		
вовна	1534		( )		( )			( )		
яйця	1535		( )		( )			( )		
інша продукція тваринництва	1536		( )		( )			( )		
додаткові біологічні активи тваринництва	1537		( )		( )			( )		
продукція рибництва	1538		( )		( )			( )		
	1539		( )		( )			( )		
<b>Сільськогосподарська продукція та додаткові біологічні активи - разом</b>	1540		( )		( )			( )		



Керівник

Головний бухгалтер

